



Istanza di rilascio di una licenza per allievo conducente o di una licenza di condurre della categoria:

Istanza di conversione di una licenza di condurre straniera della categoria:

A **A1** **B** **B1** **C** **C1** **D** **D1** **BE** **CE** **C1E** **DE** **D1E** **F** **G** **M** **121** **TPP** **122**

1. Dati personali (p.f. scrittura maiuscole / minuscole in colore nero)

Cognome (indicare anche cognome di nascita se non identico al cognome di famiglia):

Nome(i):

Paternità di/fu:

Via, N°

CAP Luogo di domicilio

Luogo d'origine (nel documento viene indicato solo il primo Comune). Per gli stranieri Stato d'origine.

Data di nascita

(giorno/mese/anno)

femminile

maschile

tel. _____



Luogo di domicilio precedente:

fino al

▼ **Firma del(la) richiedente** (all'interno di questo campo in colore nero) ▼

Conferma dell'identificazione dei dati personali (vedi retro)

Data:

Timbro e firma

Controllo istanza	ADMAS	Medico	Corsa di controllo	Pratica di guida	Condizioni	Elaborato
-------------------	-------	--------	--------------------	------------------	------------	-----------

2. Malattie, disabilità e assunzione di sostanze

2.1 Soffre di una delle malattie seguenti e/o è sotto trattamento medico per:

- Diabete mellito o altre malattie metaboliche? sì no
- Malattie cardiovascolari? sì no
- Malattie oftalmologiche? sì no
- Malattie degli organi respiratori? sì no
- Malattie degli organi addominali? sì no
- Malattie del sistema nervoso (Sclerosi multipla, Parkinson, ecc.)? sì no
- Malattie renali? sì no
- Eccessiva sonnolenza diurna? sì no
- Dolori cronici? sì no
- Lesioni da infortunio non completamente guarite (lesioni al cranio, al cervello, alla schiena, agli arti)? sì no
- Malattie con disturbi cerebrali (disturbi della concentrazione, della memoria, della capacità di reazione, ecc.)? sì no

2.2 Ha o ha avuto:

- Problemi legati all'alcol, agli stupefacenti e/o medicinali? sì no
- Se sì: segue / ha seguito un trattamento o terapia? sì no
- Una malattia psichica (schizofrenia, psicosi, depressione, ecc.)? sì no
- Se sì: segue / ha seguito un trattamento o terapia? sì no
- Epilessia o crisi analoghe? sì no
- Svenimenti, stati di debolezza, malattie con eccessiva sonnolenza? sì no

2.3 Soffre di altre malattie o disabilità che potrebbero ostacolarla nella guida sicura di un veicolo a motore? sì no

2.4 Osservazioni o integrazioni alle domande fornite:

3. Esame della vista (Valevole 24 mesi) ► deve essere compilato dall'ottico oppure dal medico ◀

3.1 Acuità visiva da lontano: non corretta corretta
D: S: D: S:

3.2 Campo visivo orizzontale 1. gruppo medico: ≥ 120 <120
Campo visivo orizzontale 2. gruppo medico: ≥ 140 <140

Difetti campimetrici:

no sì: destra sinistra alto basso

3.3 Motilità oculare

verificata a destra verso l'alto, a destra, a destra verso il basso, a sinistra verso l'alto, a sinistra, a sinistra verso il basso

Diplopia: no sì, in che direzione _____

3.4 Risultato

idoneo ai requisiti del gruppo

senza correzione corretta con occhiali o lenti a contatto

non idoneo

Osservazioni:

Costo Frs. 22.—

Data: _____

Timbro / Firma: _____

4. Tutela

Siete sotto tutela? sì no

Nome e indirizzo del tutore: _____


















Chiunque, fornendo informazioni non esatte, dissimulando fatti importanti o presentando certificati falsi, ottiene fraudolentemente una licenza o un permesso, è punito con una pena detentiva sino a tre anni o con una pena pecuniaria (art. 97 LCStr). In questi casi è prevista la revoca della licenza (art. 16 LCStr.).

Data: _____

Firma: _____

Per i minorenni e le persone sotto tutela, firma del rappresentante legale (detentore dell'autorità parentale o tutore)

Categorie della licenza di condurre

Categorie / sottocategorie		Età minima	Controllo medico
A	 Motoveicoli con prestazione del motore non superiore a 35 kW ed un rapporto tra potenza del motore e peso a vuoto non superiore a 0,20 kW/kg.	18 anni	no
	 Motoveicoli con prestazione del motore superiore a 35 kW ed un rapporto tra potenza del motore e peso a vuoto superiore a 0,20 kW/kg.	25 anni oppure 2 anni di pratica di guida con A 35 kW	no
A1	 Motoveicoli di cilindrata non superiore a 125 cm ³ e una prestazione del motore massima di 11 kW.	16 anni: ≤ 50 cm ³ 18 anni: ≤125 cm ³	no
B	 Autoveicoli e tricicli a motore con peso totale non superiore a 3500 kg e con non più di otto posti a sedere, conducente non compreso; con un veicolo di questa categoria può essere trainato un rimorchio con peso totale non superiore a 750 kg. Le combinazioni di veicoli costituite da un veicolo trattore della categoria B e un rimorchio di oltre 750 kg, nella misura in cui il peso del convoglio non super 3500 kg e il peso totale del rimorchio non superi il peso a vuoto del del veicolo trattore.	18 anni	no
B1	 Quadricicli a motore e tricicli a motore con peso a vuoto non superiore a 550 kg.	18 anni	no
C	 Autoveicoli - esclusi quelli della categoria D - con un peso totale ammesso di oltre 3500 kg; con in autoveicolo di questa categoria può essere trainato un rimorchio con un peso totale non superiore a 750 kg.	18 anni	si
C1	 Autoveicoli - esclusi quelli della categoria D - con un peso totale superiore a 3500 kg, ma non a 7500 kg; con un autoveicolo di questa sottocategoria può essere trainato un rimorchio con un peso totale non superiore a 750 kg.	18 anni	si
D	 Autoveicoli adibiti al trasporto di persone con più di otto posti a sedere, conducente non compreso; con un autoveicolo di questa categoria può essere trainato un rimorchio con un peso totale non superiore a 750 kg.	21 anni	si
D1	 Autoveicoli adibiti al trasporto di persone con più di otto posti a sedere, ma non più di sedici, conducente non compreso; con un autoveicolo di questa sottocategoria può essere trainato un rimorchio con un peso totale non superiore a 750 kg.	21 anni	si
BE	 Le combinazioni di veicoli costituite da un veicolo trattore della categoria B e un rimorchio che come combinazione non rientrano nella categoria B.	18 anni	no
CE	 Le combinazioni di veicoli costituite da un veicolo trattore della categoria C e un rimorchio con un peso totale superiore a 750 kg.	18 anni	si
C1E	 Le combinazioni di veicoli costituite da un veicolo trattore della sottocategoria C1 e un rimorchio con un peso totale superiore a 750 kg, nella misura in cui il peso totale del convoglio non superi 12000kg e il peso totale del rimorchio non superi il peso a vuoto del veicolo trattore.	18 anni	si
DE	 Le combinazioni di veicoli costituite da un veicolo trattore della categoria D e un rimorchio con un peso totale superiore a 750 kg.	21 anni	si
D1E	 Combinazione di veicoli costituite da un veicolo trattore della sottocategoria D1 e un rimorchio con un peso totale superiore a 750 kg, nella misura in cui il peso del convoglio non superi 12000 kg e il peso totale del rimorchio non superi il peso a vuoto del veicolo trattore e il rimorchio non sia utilizzato al trasporto di persone	21 anni	si
Categorie speciali			
F	 Veicoli a motore, esclusi motoveicoli e motoleggere, la cui velocità massima non supera 45 km/h.	16 anni: Veicoli a motore di lavoro, trattori velocità max.45 km/h carri a motore e veicoli agricoli 18 anni: per gli altri veicoli	no
G	 Veicoli a motore agricoli la cui velocità massima non supera 30 km/h, ad esclusione dei veicoli speciali.	14 anni	no
M	 Ciclomotori	14 anni	no
Trasporto professionale di persone			
TPP	Codice 121: Trasporto professionale di persone con veicoli delle categorie B, B1, C, C1, oppure F. Le categorie D e D1 contemplano già questa autorizzazione. Codice 122: Trasporto professionale di persone con veicoli delle categorie B, B1 oppure F, limitato a scolari, operai e invalidi o ambulanze leggere.	Un anno di pratica di guida con un veicolo della corrispondente categoria	si

Identificazione - Conferma dei dati personali

Nel caso si tratti della prima richiesta di una licenza di condurre, l'interessato deve recarsi personalmente presso l'ufficio del controllo abitanti, la Sezione della circolazione o presso un ufficio da questa designato, presentando un documento di legittimazione valido munito di foto (carta d'identità, passaporto, permesso per stranieri).

Allegati

Richiesta allievo conducente

- 1 foto formato passaporto a **colori** per categoria (formato ca. 35 x 45 mm)
- Certificato corso di pronto soccorso originale (se non già inviato precedentemente per un'altra categoria), validità 6 anni
- Copia passaporto / carta d'identità / permesso per stranieri
- Copia della licenza di condurre
- Certificato di tirocinio valido (per apprendisti conducenti di autocarri o meccanici di motocicli)

Documentazione supplementare

Richiesta per categorie D1 e TPP (trasporto professionale di persone)

- Estratto casellario giudiziale originale risalente a non oltre 2 mesi

Richiesta per categoria D

- Estratto casellario giudiziale originale risalente a non oltre 2 mesi
- Dischi o estratti cronotachigrafo attestanti la guida di un autocarro negli ultimi 2 anni (minimo 220 dischi)

Conversioni (Sostituzioni patenti estere)

- 2 foto formato passaporto a **colori** (formato ca. 35 x 45 mm)
- Licenza di condurre estera originale
- Copia permesso per stranieri
- Se cittadini Svizzeri, documentazione ufficiale attestante l'assenza dalla Svizzera
- Eventualmente dichiarazione di rinuncia per categorie professionali